



**PODER
Executivo**
* Legislativo

imprensaoficial

Barra do Piraí

Boletim Municipal

Travessa Assumpção • 69

Centro

Barra do Piraí

CEP. 27123.080

Tel. (24) 2443.1102

ANO 05 • Nº 235 SIG-FIZ • Barra do Piraí, 30 de março 2009 • R\$ 0,50

www.pmbp.rj.gov.br

ATOS DO PODER EXECUTIVO

GOVERNO

FAZENDA

ERRATA

SE FAZ PUBLICADO A PORTARIA Nº 114/2009 QUE POR ERRO TÉCNICO DA REDAÇÃO DA EMPRESA CONTRATADA PARA CONFECÇÃO DO BOLETIM MUNICIPAL NÃO FOI PUBLICADA NO BOLETIM MUNICIPAL Nº 224 DE 19 DE JANEIRO DE 2009.

PORTARIA Nº 114/2009

JOSÉ LUIZ ANCHITE, Prefeito Municipal de Barra do Piraí, Estado do Rio de Janeiro, no uso de suas atribuições legais e de conformidade com o artigo 15 da Lei Municipal nº 326, de 28/04/1997 e com a Lei Municipal nº 782, de 14 de novembro de 2003,

RESOLVE:

Admitir, a partir desta data, a servidora ANDREA RIOS LEITE, para o cargo de Enfermeira, aprovada e classificada em Concurso Público conforme Edital RH-001/2003.

**REGISTRE-SE, AFIXE-SE, PUBLIQUE-SE E
CUMPRE-SE.**

GABINETE DO PREFEITO, 15 DE JANEIRO DE 2009.

JOSÉ LUIZ ANCHITE
Prefeito Municipal

Memo nº 021/2009 – SMRH / 044/2009/SMS

sms/smg/ebmp

Regs. às fls. do livro próprio

ERRATA

SE LÊ NA PÁGINA 01: Boletim Municipal nº 235 de 25 de Março de 2009

LEIA-SE NA PÁGINA 01: Boletim Municipal nº 234 de 25 de Março de 2009

Barra do Piraí, 30 de março de 2009

MUNICÍPIO DE BARRA DO PIRAI RELATÓRIO RESUMIDO DA EXECUÇÃO ORÇAMENTÁRIA BALANÇO ORÇAMENTÁRIO ORÇAMENTOS FISCAL E DA SEGURIDADE SOCIAL PERÍODO DE REFERÊNCIA : 1º Bimestre / 2009

LR.F. Art 52, inciso I, linhas "a" e "b" do inciso II e §1º - Anexo I

R\$ Milhares

RECEITAS	PREVISÃO INICIAL	PREVISÃO ATUALIZADA (a)	RECEITAS REALIZADAS				SALDO A REALIZAR (a-c)
			No Bimestre (b)	% (b/a)	Até 02/2009 (c)	% (c/a)	
RECEITAS (EXCETO INTRA-ORÇAMENTÁRIAS) (I)	91 967,3	91 967,3	17 970,4	19,5	17 970,4	19,5	73 996,9
RECEITAS CORRENTES	91 966,7	91 966,7	17 970,4	19,5	17 970,4	19,5	73 996,3
RECEITAS TRIBUTÁRIAS	10 419,6	10 419,6	1 204,7	11,6	1 204,7	11,6	9 214,9
Impostos	8 294,6	8 294,6	1 075,0	13,0	1 075,0	13,0	7 219,6
Taxas	2 124,9	2 124,9	129,7	6,1	129,7	6,1	1 995,2
Contribuição de Melhoria	0,0	0,0	0,0	0,0	0,0	0,0	0,0
RECEITA DE CONTRIBUIÇÕES	4 853,5	4 853,5	565,4	11,6	565,4	11,6	4 288,1
Contribuições Sociais	2 739,5	2 739,5	565,3	20,6	565,3	20,6	2 174,2
Contribuições Econômicas	2 114,0	2 114,0	0,1	0,0	0,1	0,0	2 113,9
RECEITA PATRIMONIAL	3 904,4	3 904,4	748,9	19,2	748,9	19,2	3 155,5
Receitas Imobiliárias	0,2	0,2	0,0	0,0	0,0	0,0	0,2
Receitas de Valores Mobiliários	3 856,3	3 856,3	741,2	19,2	741,2	19,2	3 115,1
Receitas de Concessões e Permissões	47,8	47,8	7,7	16,1	7,7	16,1	40,1
Outras Receitas Patrimoniais	0,1	0,1	0,0	0,0	0,0	0,0	0,1
RECEITA AGROPECUÁRIA	0,0	0,0	0,0	0,0	0,0	0,0	0,0
Receita da Produção Vegetal	0,0	0,0	0,0	0,0	0,0	0,0	0,0
Receita da Produção Animal e Derivados	0,0	0,0	0,0	0,0	0,0	0,0	0,0
Outras Receitas Agropecuárias	0,0	0,0	0,0	0,0	0,0	0,0	0,0
RECEITA INDUSTRIAL	0,0	0,0	0,0	0,0	0,0	0,0	0,0
Receita da Indústria de Transformação	0,0	0,0	0,0	0,0	0,0	0,0	0,0
Receita da Indústria de Construção	0,0	0,0	0,0	0,0	0,0	0,0	0,0
Outras Receitas Industriais	0,0	0,0	0,0	0,0	0,0	0,0	0,0
RECEITA DE SERVIÇOS	10 816,5	10 816,5	1 849,5	17,1	1 849,5	17,1	8 967,0
TRANSFERÊNCIAS CORRENTES	57 857,4	57 857,4	10 727,6	18,5	10 727,6	18,5	47 129,8
Transferências Intergovernamentais	55 494,1	55 494,1	10 503,4	18,9	10 503,4	18,9	44 990,7
Transferências de Instituições Privadas	260,1	260,1	0,0	0,0	0,0	0,0	260,1
Transferências do Exterior	0,0	0,0	0,0	0,0	0,0	0,0	0,0
Transferências de Pessoas	52,0	52,0	11,7	22,5	11,7	22,5	40,3
Transferências de Convênios	2 051,2	2 051,2	212,5	10,4	212,5	10,4	1 838,7
Transferências para o Combate à Fome	0,0	0,0	0,0	0,0	0,0	0,0	0,0
OUTRAS RECEITAS CORRENTES	4 115,3	4 115,3	2 874,3	69,8	2 874,3	69,8	1 241,0
Multas e Juros de Mora	981,7	981,7	196,5	20,0	196,5	20,0	785,2
Indenizações e Restituições	523,1	523,1	2 219,8	424,4	2 219,8	424,4	-1 696,7
Receita da Dívida Ativa	2 275,2	2 275,2	419,1	18,4	419,1	18,4	1 856,1
Receitas Diversas	335,3	335,3	38,9	11,6	38,9	11,6	296,4
RECEITAS DE CAPITAL	0,6	0,6	0,0	0,0	0,0	0,0	0,6
OPERAÇÕES DE CRÉDITO	0,0	0,0	0,0	0,0	0,0	0,0	0,0
Operações de Crédito Internas	0,0	0,0	0,0	0,0	0,0	0,0	0,0
Operações de Crédito Externas	0,0	0,0	0,0	0,0	0,0	0,0	0,0
ALIENAÇÃO DE BENS	0,5	0,5	0,0	0,0	0,0	0,0	0,5
Alienação de Bens Móveis	0,5	0,5	0,0	0,0	0,0	0,0	0,5
Alienação de Bens Imóveis	0,0	0,0	0,0	0,0	0,0	0,0	0,0
AMORTIZAÇÃO DE EMPRÉSTIMOS	0,0	0,0	0,0	0,0	0,0	0,0	0,0
TRANSFERÊNCIAS DE CAPITAL	0,0	0,0	0,0	0,0	0,0	0,0	0,0
Transferências Intergovernamentais	0,0	0,0	0,0	0,0	0,0	0,0	0,0
Transferências de Instituições Privadas	0,0	0,0	0,0	0,0	0,0	0,0	0,0
Transferências do Exterior	0,0	0,0	0,0	0,0	0,0	0,0	0,0
Transferências de Pessoas	0,0	0,0	0,0	0,0	0,0	0,0	0,0
Transferência de Outras Instituições Públicas	0,0	0,0	0,0	0,0	0,0	0,0	0,0
Transferências de Convênio	0,0	0,0	0,0	0,0	0,0	0,0	0,0
Transferências para o Combate à Fome	0,0	0,0	0,0	0,0	0,0	0,0	0,0
OUTRAS RECEITAS DE CAPITAL	0,1	0,1	0,0	0,0	0,0	0,0	0,1
Integralização do Capital Social	0,0	0,0	0,0	0,0	0,0	0,0	0,0
Outras Receitas	0,1	0,1	0,0	0,0	0,0	0,0	0,1
RECEITAS (INTRA-ORÇAMENTÁRIAS) (II)	2 739,5	2 739,5	516,0	18,8	516,0	18,8	2 223,5
SUBTOTAL DAS RECEITAS (III)=(I+II)	94 706,8	94 706,8	18 486,4	19,5	18 486,4	19,5	76 220,4
OPERAÇÕES DE CRÉDITO - REFINANC (IV)	0,0	0,0	0,0	0,0	0,0	0,0	0,0
Operações de Crédito Internas	0,0	0,0	0,0	0,0	0,0	0,0	0,0
Mobiliária para Refinanciamento da Dívida	0,0	0,0	0,0	0,0	0,0	0,0	0,0
Contratual para Refinanciamento da Dívida	0,0	0,0	0,0	0,0	0,0	0,0	0,0
Operações de Crédito Externas	0,0	0,0	0,0	0,0	0,0	0,0	0,0
Mobiliária para Refinanciamento da Dívida	0,0	0,0	0,0	0,0	0,0	0,0	0,0
Contratual para Refinanciamento da Dívida	0,0	0,0	0,0	0,0	0,0	0,0	0,0
SUBTOTAL COM REFINANCIAMENTO (V) = (III+IV)	94 706,8	94 706,8	18 486,4	19,5	18 486,4	19,5	76 220,4
DEFICIT							0,0
TOTAL (VII) = (V+VI)	94 706,8	94 706,8	18 486,4	19,5	18 486,4	19,5	76 220,4
SALDO DE EXERCÍCIOS ANTERIORES							0,0

Continua (1/3)

[Assinatura]
Francisco Cruz de Oliveira
Secretário Mun. Fazenda

Carlos Henrique de S. Mattos
Controlador Geral do Município
CRC-RJ 091586/O-1

SIGFIS - Versão 2009

Data de Emissão: 25/03/2009 17:34h

Anexo I do RREO

PODER EXECUTIVO

Prefeito
JOSÉ LUIZ ANCHITE

Vice-Prefeito
MAÉRCIO FERNANDO OLIVEIRA ALMEIDA

Secretária Municipal de Governo (INTERINO)
HEITOR FAVIERI FILHO

Procurador do Município (INTERINO)
HEITOR FAVIERI FILHO

Secretário Municipal de Administração
WELLINGTON MARTINS MARCONDES

Secretário Municipal de Fazenda
FRANCISCO CRUZ DE OLIVEIRA

Secretário Municipal de Planejamento e Coordenação
PAULO ROBERTO COSTA DE OLIVEIRA

Secretária Municipal de Assistência Social
THELMA NORA RISKALLA ANCHITE

Secretário Municipal de Obras, Água e Esgoto
ADALBERTO DE OLIVEIRA

Secretário Municipal de Serviços Públicos
ANTONIO DOS SANTOS FILHO

Secretário Municipal de Saúde
JOÃO ANTONIO CAMERANO NETO

Secretária Municipal de Educação e Desporto
ANNA MARIA DE AZEVEDO SILVA ROTHE

**Secretário Municipal de Trabalho, Desenvolvimento Econômico,
Turismo, Lazer e Cultura**
ROBERTO MONZO FILHO

Consultor Jurídico
HEITOR FAVIERI FILHO

Secretária Municipal de Recursos Humanos
EDNA TEREZA ANCHITE ROCHA

Secretária Municipal de Meio Ambiente e Agricultura
MADALENA SOFIA ÁVILA CARDOSO DE OLIVEIRA

Diretor do Fundo de Previdência
ROBERTO BICHARA DE MELO

Controlador Geral do Município
CARLOS HENRIQUE DE SOUZA MATTOS

Controlador Geral da Saúde
CLÁUDIO VITÓRIO LEAL DIAS

PODER LEGISLATIVO
Mesa Executiva

Luiz Roberto Coutinho - Tostão
Presidente

Espedito Monteiro de Almeida
1º Vice Presidente

Cleber Paiva Guimarães
2º Vice Presidente

Mario Reis Esteves
1º Secretário

Joel de Freitas Tinoco
2º Secretário

Vereadores
Cleber Bezerra da Silva (Cleber do Areal)
Gustavo de Carvalho Horta Jardim
Paulo Gonçalves da Cruz Coelho
Pedro Fernando de Souza Alves
Ronaldo da Silveira Machado
Vicente Gonçalves do Nascimento

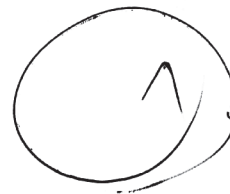
2

RECEITAS INTRA-ORÇAMENTÁRIAS	PREVISÃO INICIAL	PREVISÃO ATUALIZADA (a)	RECEITAS REALIZADAS				SALDO A REALIZAR (a-c)
			No Bimestre (b)	% (b/a)	Até 02/2009 (c)	% (c/a)	
RECEITAS CORRENTES	2 739,5	2 739,5	516,0	18,8	516,0	18,8	2 223,5
RECEITA TRIBUTÁRIA	0,0	0,0	0,0	0,0	0,0	0,0	0,0
Impostos	0,0	0,0	0,0	0,0	0,0	0,0	0,0
Taxas	0,0	0,0	0,0	0,0	0,0	0,0	0,0
Contribuição de Melhona	0,0	0,0	0,0	0,0	0,0	0,0	0,0
RECEITA DE CONTRIBUIÇÕES	2 739,5	2 739,5	516,0	18,8	516,0	18,8	2 223,5
RECEITA PATRIMONIAL	0,0	0,0	0,0	0,0	0,0	0,0	0,0
RECEITA INDUSTRIAL	0,0	0,0	0,0	0,0	0,0	0,0	0,0
RECEITA DE SERVIÇOS	0,0	0,0	0,0	0,0	0,0	0,0	0,0
OUTRAS RECEITAS CORRENTES	0,0	0,0	0,0	0,0	0,0	0,0	0,0
RECEITAS DE CAPITAL	0,0	0,0	0,0	0,0	0,0	0,0	0,0
ALIENAÇÃO DE BENS	0,0	0,0	0,0	0,0	0,0	0,0	0,0
OUTRAS RECEITAS DE CAPITAL	0,0	0,0	0,0	0,0	0,0	0,0	0,0
TOTAL	2 739,5	2 739,5	516,0	18,8	516,0	18,8	2 223,5

Fonte SECRETARIA MUNICIPAL DE FAZENDA -

Continua (2/3)

Ronaldo Matos Guimarães
Diretor do Departamento
de Finanças e Controle
CRC/RJ 063.722/0



Francisco Cruz de Oliveira
Secretário Mun. Fazenda

Carlos Henrique de S.
Controlador Geral do Munic.
CRC-RJ 091586/O-1

Marcos Fernando O. de Almeida
Exatidão em Cálculo

EXPEDIENTE

BOLETIM DA BARRA

Órgão Oficial da Prefeitura Municipal de Barra do Pirai
Secretaria Municipal de Governo
Servidor Responsável pela veracidade dos
Atos Oficiais
Levi Lopes de Barros - Matr. 6682
Impressão: R.G.B. Moura Serv. Gráficos Ltda.

3

Continuação (3/3)

MUNICÍPIO DE BARRA DO PIRAÍ
RELATÓRIO RESUMIDO DA EXECUÇÃO ORÇAMENTÁRIA
BALANÇO ORÇAMENTÁRIO
ORÇAMENTOS FISCAL E DA SEGURIDADE SOCIAL
PERÍODO DE REFERÊNCIA : 1º Bimestre / 2009

LRF, Art. 52, inciso I, Alíneas "a" e "b" do inciso II e §1º - Anexo I

DESPESAS	DOTAÇÃO INICIAL (a)	CRÉDITOS ADICIONAIS (b)	DOTAÇÃO ATUALIZADA (c) = (a+b)	DESPESAS EMPENHADAS		DESPESAS LIQUIDADAS		SALDO (c-g)	
				No Bimestre (d)	Até 02/2009 (e)	No Bimestre (f)	Até 02/2009 (g)		% (g/c)
DESPESAS (EXCETO INTRA-ORÇAMENTÁRIAS) (VIII)	91.967,5	747,3	92.714,8	26.418,3	26.418,3	9.199,3	9.199,3	83.515,5	
DESPESAS CORRENTES	77.727,1	675,0	78.402,1	23.439,1	23.439,1	8.450,0	8.450,0	69.952,1	
PESSOAL E ENCARGOS SOCIAIS	40.042,9	37,6	40.080,5	7.407,2	7.407,2	5.682,5	5.682,5	34.398,0	
JUROS E ENCARGOS DA DÍVIDA	0,5	5,0	5,5	2,0	2,0	2,0	2,0	3,5	
OUTRAS CORRENTES	37.683,7	632,4	38.316,1	16.029,9	16.029,9	2.765,5	2.765,5	35.550,6	
DESPESAS DE CAPITAL	9.461,6	72,3	9.533,9	2.979,2	2.979,2	749,3	749,3	8.784,6	
INVESTIMENTOS	7.201,5	188,5	7.390,0	1.468,6	1.468,6	178,7	178,7	7.211,3	
INVERSÕES FINANCEIRAS	0,1	0,0	0,1	0,0	0,0	0,0	0,0	0,1	
AMORTIZAÇÃO DA DÍVIDA	2.260,0	-116,2	2.143,8	1.510,6	1.510,6	570,6	570,6	1.573,2	
RESERVA DE CONTINGÊNCIA	4.778,8	0,0	4.778,8	0,0	0,0	0,0	0,0	4.778,8	
RESERVA ORÇAMENTÁRIA DO RPPS	0,0	0,0	0,0	0,0	0,0	0,0	0,0	0,0	
DESPESAS (INTRA-ORÇAMENTÁRIAS) (IX)	2.739,5	-49,0	2.690,5	353,7	353,7	353,7	353,7	2.336,8	
SUBTOTAL DAS DESPESAS (X)=(VIII + IX)	94.707,0	698,3	95.405,3	26.772,0	26.772,0	9.553,0	9.553,0	85.852,3	
AMORTIZAÇÃO DA DÍVIDA / REFINANC (XI)	0,0	0,0	0,0	0,0	0,0	0,0	0,0	0,0	
Amortização da Dívida Interna	0,0	0,0	0,0	0,0	0,0	0,0	0,0	0,0	
Dívida Mobiliária	0,0	0,0	0,0	0,0	0,0	0,0	0,0	0,0	
Outras Dívidas	0,0	0,0	0,0	0,0	0,0	0,0	0,0	0,0	
Amortização da Dívida Externa	0,0	0,0	0,0	0,0	0,0	0,0	0,0	0,0	
Dívida Mobiliária	0,0	0,0	0,0	0,0	0,0	0,0	0,0	0,0	
Outras Dívidas	0,0	0,0	0,0	0,0	0,0	0,0	0,0	0,0	
SUBTOTAL COM REFINANCIAMENTO (XII) = (X + XI)	94.707,0	698,3	95.405,3	26.772,0	26.772,0	9.553,0	9.553,0	85.852,3	
SUPERÁVIT (XIII)									
TOTAL (XIV)=(XII+XIII)	94.707,0	698,3	95.405,3	26.772,0	26.772,0	9.553,0	9.553,0	76.918,9	
DESPESAS INTRA-ORÇAMENTÁRIAS									
DESPESAS CORRENTES	2.739,5	-49,0	2.690,5	353,7	353,7	353,7	353,7	2.336,8	
PESSOAL E ENCARGOS SOCIAIS	2.739,5	-49,0	2.690,5	353,7	353,7	353,7	353,7	2.336,8	
OUTRAS DESPESAS CORRENTES	0,0	0,0	0,0	0,0	0,0	0,0	0,0	0,0	
DESPESAS DE CAPITAL	0,0	0,0	0,0	0,0	0,0	0,0	0,0	0,0	
INVESTIMENTOS	0,0	0,0	0,0	0,0	0,0	0,0	0,0	0,0	
INVERSÕES FINANCEIRAS	0,0	0,0	0,0	0,0	0,0	0,0	0,0	0,0	
AMORTIZAÇÃO DA DÍVIDA	0,0	0,0	0,0	0,0	0,0	0,0	0,0	0,0	
TOTAL	2.739,5	-49,0	2.690,5	353,7	353,7	353,7	353,7	2.336,8	

Fonte : SECRETARIA MUNICIPAL DE FAZENDA

SIGFIS Versão 2009
Ronald Maitos Guimarães
Secretário do Departamento de Finanças e Contabilidade
CRC/RJ 063.722/0

Data de Emissão: 25/03/2009 17:34h

Carlos Henrique S. Maitos
Comissário Geral do Município
CRC-RJ 091586/0

Secretaria Municipal de Fazenda

Anexo I do RREO

MUNICÍPIO DE BARRA DO PIRAI
RELATÓRIO RESUMIDO DA EXECUÇÃO ORÇAMENTÁRIA
DEMONSTRATIVO DA EXECUÇÃO DAS DESPESAS POR FUNÇÃO / SUBFUNÇÃO
ORÇAMENTOS FISCAL E DA SEGURIDADE SOCIAL

PERÍODO DE REFERÊNCIA : 1º Bimestre / 2009

LRF Art 52, inciso II, alínea "c" - Anexo II

R\$ Milhares

FUNÇÃO / SUBFUNÇÃO	DOTAÇÃO INICIAL	DOTAÇÃO ATUALIZADA (a)	DESPESAS EMPENHADAS		DESPESAS LIQUIDADAS				SALDO (a-e)
			No Bimestre (b)	Até 02/2009 (c)	No Bimestre (d)	Até 02/2009 (e)	% (e/total)	% (e/a)	
DESPESAS (EXCETO INTRA-ORÇAMENTÁRIAS) (I)									
Encars especiais	2.290,7	2.179,5	1.524,8	1.524,8	582,6	582,6	4,1	26,7	1.596,9
Refinanciamento da Dívida Interna	2.260,5	2.149,3	1.512,6	1.512,6	572,5	572,5	4,0	26,6	1.576,7
Outros Encars Especiais	30,2	30,2	12,3	12,3	10,0	10,0	0,1	33,2	20,2
TOTAL (I)	91.967,5	92.665,8	26.723,3	26.723,3	9.504,3	9.504,3	100,0	10,3	83.161,5
DESPESAS (INTRA-ORÇAMENTÁRIAS) (II)									
Administração	780,0	2.662,1	7.180,6	7.180,6	1.692,7	1.692,7	11,9	63,6	969,4
Representação Judicial e Extrajudicial	0,0	0,0	43,3	43,3	39,2	39,2	0,3	0,0	-39,2
Planejamento e Orçamento	0,0	0,0	83,8	83,8	30,2	30,2	0,2	0,0	-30,2
Administração Geral	0,0	86,6	1.847,4	1.847,4	276,0	276,0	1,9	318,6	-189,4
Administração Financeira	0,0	319,6	1.213,6	1.213,6	346,4	346,4	2,4	108,4	-26,8
Controle Interno	0,0	0,0	19,5	19,5	19,5	19,5	0,1	0,0	-19,5
Formação de Recursos Humanos	780,0	779,8	183,0	183,0	152,2	152,2	1,1	19,5	627,5
Infra-estrutura Urbana	0,0	1.476,1	380,7	380,7	224,4	224,4	1,6	15,2	1.251,7
Serviços Urbanos	0,0	0,0	3.409,4	3.409,4	604,7	604,7	4,3	0,0	-604,7
Segurança Pública	0,0	12,3	30,8	30,8	5,4	5,4	0,0	44,2	6,9
Policimento	0,0	12,3	30,8	30,8	5,4	5,4	0,0	44,2	6,9
Assistência Social	0,0	110,0	110,9	110,9	46,3	46,3	0,3	463,3	-36,3
Assistência Comunitária	0,0	110,0	110,9	110,9	46,3	46,3	0,3	463,3	-36,3
Previdência Social	70,0	70,0	130,8	130,8	126,4	126,4	0,9	180,6	-56,4
Previdência Básica	0,0	0,0	4,7	4,7	0,4	0,4	0,0	0,0	-0,4
Previdência do Regime Estatutário	70,0	70,0	124,1	124,1	124,1	124,1	0,9	177,3	-54,1
Previdência Complementar	0,0	0,0	2,0	2,0	2,0	2,0	0,0	0,0	-2,0
Saúde	737,0	737,0	41,1	41,1	41,1	41,1	0,3	5,6	695,9
Atenção Básica	737,0	737,0	41,1	41,1	41,1	41,1	0,3	5,6	695,9
Trabalho	0,0	270,8	503,0	503,0	82,8	82,8	0,6	30,6	188,0
Proteção e Benefícios ao Trabalhador	0,0	0,0	451,2	451,2	50,4	50,4	0,4	0,0	-50,4
Empregabilidade	0,0	270,8	51,9	51,9	32,4	32,4	0,2	11,9	238,5
Educação	1.150,0	1.223,9	3.846,6	3.846,6	2.165,6	2.165,6	15,2	176,9	-941,7
Ensino Fundamental	895,0	935,0	2.811,8	2.811,8	1.443,3	1.443,3	10,2	154,4	-508,3
Educação Infantil	165,0	198,9	848,9	848,9	638,3	638,3	4,5	320,9	-439,4
Educação Especial	90,0	90,0	186,0	186,0	84,0	84,0	0,6	93,3	6,0
Cultura	0,0	-699,3	108,0	108,0	18,0	18,0	0,1	-2,6	-717,3
Difusão Cultural	0,0	-699,3	108,0	108,0	18,0	18,0	0,1	-2,6	-717,3
Direitos da Cidadania	0,0	0,0	65,0	65,0	1,0	1,0	0,0	0,0	-1,0
Assistência à Criança e ao Adolescente	0,0	0,0	65,0	65,0	1,0	1,0	0,0	0,0	-1,0
Urbanismo	0,0	0,0	752,5	752,5	0,0	0,0	0,0	0,0	0,0
Infra-estrutura Urbana	0,0	0,0	578,8	578,8	0,0	0,0	0,0	0,0	0,0
Recuperação de Áreas Degradadas	0,0	0,0	173,7	173,7	0,0	0,0	0,0	0,0	0,0
Saneamento	0,0	-1.464,1	220,9	220,9	1,6	1,6	0,0	-0,1	-1.465,7
Saneamento Básico Urbano	0,0	-1.464,1	220,9	220,9	1,6	1,6	0,0	-0,1	-1.465,7
Gestão Ambiental	0,0	183,4	289,6	289,6	80,7	80,7	0,6	44,0	102,6
Preservação e Conservação Ambiental	0,0	183,4	289,6	289,6	80,7	80,7	0,6	44,0	102,6
Agricultura	0,0	-138,5	34,3	34,3	0,8	0,8	0,0	-0,5	-139,3
Extensão Rural	0,0	-138,5	34,3	34,3	0,8	0,8	0,0	-0,5	-139,3
Comércio e Serviços	0,0	431,8	20,3	20,3	0,0	0,0	0,0	0,0	431,8
Turismo	0,0	431,8	20,3	20,3	0,0	0,0	0,0	0,0	431,8
Transporte	0,0	0,0	13,3	13,3	3,3	3,3	0,0	0,0	-3,3
Transporte Rodoviário	0,0	0,0	13,3	13,3	3,3	3,3	0,0	0,0	-3,3
Desporto e Lazer	2,5	-68,5	207,3	207,3	207,3	207,3	1,5	-302,7	-275,8
Desporto Comunitário	2,5	-68,5	207,3	207,3	207,3	207,3	1,5	-302,7	-275,8
Encars especiais	0,0	-111,2	1.126,0	1.126,0	236,7	236,7	1,7	-212,8	-347,9
Refinanciamento da Dívida Interna	0,0	-111,2	1.126,0	1.126,0	236,4	236,4	1,7	-212,5	-347,6
Outros Encars Especiais	0,0	0,0	0,4	0,4	0,3	0,3	0,0	0,0	-0,3
TOTAL (II)	2.739,5	3.119,6	14.681,0	14.681,0	4.709,6	4.709,6	100,0	151,0	-1.590,0
TOTAL (III) = (I + II)	94.707,0	95.785,4	41.404,3	41.404,3	14.213,9	14.213,9	100,0	14,8	81.571,5

Fonte

Donaldo Carlos Guimarães
Diretor do Departamento
de Finanças e Controle
CRC/RJ 063.722/0

Francisco Cruz de Oliveira
Secretário Mun. Fazenda

Carlos Henrique de S. Mattos
Contratador Geral do Município
CRC-RJ 091586/O-1

Fernando O. de Almeida
Secretário em exercício

MUNICÍPIO DE BARRA DO PIRAI
RELATÓRIO RESUMIDO DA EXECUÇÃO ORÇAMENTÁRIA
DEMONSTRATIVO DA RECEITA CORRENTE LÍQUIDA
ORÇAMENTOS FISCAL E DA SEGURIDADE SOCIAL
PERÍODO DE REFERÊNCIA : 1º Bimestre / 2009

LRF, art 53, inciso I - Anexo III

R\$ Milhares

ESPECIFICAÇÃO	EVOLUÇÃO DA RECEITA REALIZADA NOS ÚLTIMOS 12 MESES												TOTAL ULT - 12 M	PREVISÃO ATUALIZADA
	MAR/2008	ABR/2008	MAI/2008	JUN/2008	JUL/2008	AGO/2008	SET/2008	OUT/2008	NOV/2008	DEZ/2008	JAN/2009	FEV/2009		
RECEITAS CORRENTES (I)	8.443,1	8.095,0	7.496,6	7.692,3	7.383,1	7.744,6	8.449,4	8.385,1	8.225,1	10.025,6	10.921,1	8.574,2	101.436,2	98.865,4
RECEITAS TRIBUTÁRIAS	1.991,9	865,2	729,0	784,6	836,5	896,6	846,6	866,5	837,3	905,8	681,9	522,8	10.786,7	10.419,6
Imposto s/ a Prop Predial/Territorial Urbana (IPTU)	939,8	191,0	134,8	136,9	138,6	137,8	145,8	127,7	123,4	161,2	0,7	7,1	2.244,8	2.387,2
Impostos s/ Serviços de Qualquer Natureza (ISS)	334,1	360,5	343,8	365,3	438,2	475,9	436,9	467,7	477,5	422,1	524,7	337,3	4.984,0	4.479,7
Impostos s/ Transmissão de Bens Imóveis	28,4	65,3	46,8	56,2	47,3	41,6	41,5	54,7	40,8	67,8	27,1	27,4	544,9	603,8
Imposto sobre a Renda e Proventos de Qualquer Natureza	98,6	70,5	65,8	79,7	68,1	72,0	56,3	95,1	61,3	78,8	74,3	76,4	886,9	823,9
Imposto sobre a Prop. Territorial Rural (CF art 153, §4º)	0,0	0,0	0,0	0,0	0,0	0,0	0,0	0,0	0,0	0,0	0,0	0,0	0,0	0,0
Outras Receitas Tributárias	591,0	177,9	137,8	146,5	144,3	169,3	166,1	143,3	134,3	175,9	55,1	74,6	2.116,1	2.125,0
RECEITA DE CONTRIBUIÇÕES	486,3	686,1	352,0	345,4	353,2	357,5	350,7	365,9	365,9	254,4	340,5	225,0	4.462,9	4.853,5
RECEITA PATRIMONIAL	329,0	360,1	396,8	413,5	344,2	338,9	353,3	384,3	374,7	402,9	410,2	338,7	4.446,6	3.904,4
RECEITA AGROPECUÁRIA	0,0	0,0	0,0	0,0	0,0	0,0	0,0	0,0	0,0	0,0	0,0	0,0	0,0	0,0
RECEITA INDUSTRIAL	0,0	0,0	0,0	0,0	0,0	0,0	0,0	0,0	0,0	0,0	0,0	0,0	0,0	0,0
RECEITA DE SERVIÇOS	248,6	248,8	224,6	243,1	269,6	285,7	275,6	839,4	698,3	883,9	737,5	1.112,0	6.067,1	10.816,5
TRANSFERÊNCIAS CORRENTES	5.110,3	5.694,6	5.574,3	5.569,5	5.331,9	5.628,4	6.376,7	5.689,6	5.767,9	7.283,1	6.182,0	6.070,5	70.278,8	64.756,1
Cota-Parte do FPM AJUSTADO PELA LC 91/97 (100%)	1.391,1	1.612,5	1.696,6	1.462,7	1.325,1	1.618,5	1.425,4	1.356,6	1.719,0	2.638,0	1.770,9	1.651,0	19.667,4	0,0
(LC nº 87/96) ICMS Desoneração (100%)	31,2	10,4	10,4	10,4	10,4	10,4	10,4	10,4	10,4	10,4	10,7	10,7	146,2	124,9
Cota-Parte do ITR	0,1	0,8	1,2	0,0	0,8	2,2	0,3	18,7	2,1	1,4	0,8	0,0	28,4	7,9
Cota-Parte do ICMS (100%)	1.372,4	1.498,7	1.476,2	1.566,5	1.605,1	1.566,9	1.812,9	1.711,6	1.805,0	1.712,3	1.746,0	1.697,2	19.570,8	18.556,1
Cota-Parte do IPVA	277,5	168,8	139,8	108,4	110,4	89,4	69,6	61,5	57,0	62,2	509,9	508,2	2.162,7	2.211,4
Cota-Parte do IPI - Exportação (100%)	41,5	45,6	49,2	49,6	39,4	52,2	50,3	52,4	52,4	53,8	50,4	42,3	579,1	504,2
Transferências do FUNDEB	737,1	770,0	730,9	750,5	767,2	758,7	849,7	803,3	852,0	816,7	1.022,4	1.023,0	9.881,5	8.181,0
Outras Transferências Correntes	1.259,4	1.587,8	1.470,0	1.621,4	1.473,5	1.530,1	2.158,1	1.675,1	1.270,0	1.988,3	1.070,9	1.138,1	18.242,7	35.170,6
OUTRAS RECEITAS CORRENTES	277,0	280,2	219,9	336,2	247,7	237,5	246,5	217,4	181,0	296,5	2.569,0	305,2	5.394,1	4.115,3
DEDUÇÕES (II)	665,1	736,7	804,3	771,8	753,2	800,1	809,5	868,4	868,4	900,7	3.284,6	976,4	12.156,3	6.825,0
Contrib p/ o Plano de Seg. Soc. Serv. Servidor	168,9	181,8	186,0	185,7	186,7	186,0	192,0	197,8	200,2	231,8	317,8	202,2	2.438,9	2.739,5
Compensação Financ. entre Reg. Previd.	0,0	0,0	0,0	0,0	0,0	0,0	0,0	0,0	0,0	0,0	0,0	0,0	2.216,2	500,0
Dedução de Receita p/ Formação do FUNDEB	496,2	554,9	618,3	586,1	566,5	612,1	617,5	587,7	668,2	668,9	779,2	745,6	7.501,2	3.595,5
Diversas Deduções de Receita do RPPS	0,0	0,0	0,0	0,0	0,0	0,0	0,0	0,0	0,0	0,0	0,0	0,0	0,0	0,0
RECEITA CORRENTE LÍQUIDA (III)	7.778,0	7.358,3	6.692,3	6.920,5	6.629,9	7.639,9	7.639,9	7.599,6	7.356,7	9.125,9	7.636,5	7.597,8	89.279,9	92.040,4

Fonte : SECRETARIA MUNICIPAL DE FAZENDA -
Nota : Receita Corrente Líquida em reais e sem arredondamento
R\$ 89.279.661,45
RCL dos últimos 12 meses

Paulo Guimarães
Secretário Municipal
Fazenda

Carlos Henrique de Mattos
Comendador Geral do Município
CRC-RJ 09158810-1

Maércio de Almeida
Prefeito Municipal

SIGFIS - Versão 2009

Data de Emissão: 25/03/2009 17:35h

Anexo III do RREO

4

MUNICÍPIO DE BARRA DO PIRAI
RELATÓRIO RESUMIDO DA EXECUÇÃO ORÇAMENTÁRIA
DEMONSTRATIVO DAS RECEITAS E DESPESAS PREVIDENCIÁRIAS DO REGIME PRÓPRIO DOS SERVIDORES PÚBLICOS

ORÇAMENTO DA SEGURIDADE SOCIAL
PERÍODO DE REFERÊNCIA . 1º Bimestre / 2009

LRF, art 53, inciso II - Anexo V

R\$ Milhares

RECEITAS PREVIDENCIÁRIAS	PREVISÃO INICIAL	PREVISÃO ATUALIZADA	RECEITAS REALIZADAS		
			No Bimestre	Até 1º Bim/2009	Até 1º Bim/2008
RECEITAS PREVIDENCIÁRIAS - RPPS (EXCETO INTRA-ORÇAMENTÁRIAS) (I)	6 239,5	6 239,5	3 360,6	3 360,6	937,4
RECEITAS CORRENTES	6 239,5	6 239,5	3 360,6	3 360,6	937,4
Receta de Contribuições	2 739,5	2 739,5	520,0	520,0	517,8
Pessoal Civil	2 739,5	2 739,5	520,0	520,0	517,8
Contribuição Patronal Civil	0,0	0,0	0,0	0,0	0,0
Contribuição do Servidor Ativo Civil	2 739,5	2 739,5	520,0	520,0	517,8
Contribuição do Servidor Inativo Civil	0,0	0,0	0,0	0,0	0,0
Contribuição de Pensionista Civil	0,0	0,0	0,0	0,0	0,0
Outras Receitas de Contribuições	0,0	0,0	45,3	45,3	0,0
Receta Patrimonial	3 000,0	3 000,0	594,3	594,3	419,6
Receitas Imobiliárias	0,0	0,0	0,0	0,0	0,0
Receitas de Valores Mobiliários	3 000,0	3 000,0	594,3	594,3	419,6
Outras Receitas Patrimoniais	0,0	0,0	0,0	0,0	0,0
Receta de Serviços	0,0	0,0	0,0	0,0	0,0
Outras Receitas Correntes	500,0	500,0	2 246,3	2 246,3	0,0
Compensação Previdenciária do RGPS para o RPPS	500,0	500,0	2 216,2	2 216,2	0,0
Outras Receitas Correntes	0,0	0,0	30,1	30,1	0,0
RECEITAS DE CAPITAL	0,0	0,0	0,0	0,0	0,0
Alienação de Bens, Direitos e Ativos	0,0	0,0	0,0	0,0	0,0
Amortização de Empréstimos	0,0	0,0	0,0	0,0	0,0
Outras Receitas de Capital	0,0	0,0	0,0	0,0	0,0
() DEDUÇÕES DA RECEITA	0,0	0,0	0,0	0,0	0,0
RECEITAS PREVIDENCIÁRIAS - RPPS (INTRA-ORÇAMENTÁRIAS) (II)	2 739,5	2 739,5	516,0	516,0	543,0
TOTAL DAS RECEITAS PREVIDENCIÁRIAS - RPPS (III)=(I+II)	8 979,0	8 979,0	3 876,6	3 876,6	1 480,4

DESPESAS PREVIDENCIÁRIAS	DOTAÇÃO INICIAL	DOTAÇÃO ATUALIZADA	DESPESAS LIQUIDADAS		
			No Bimestre	Até 1º Bim/2009	Até 1º Bim/2008
DESPESAS PREVIDENCIÁRIAS - RPPS (EXCETO INTRA-ORÇAMENTÁRIAS) (IV)	8 979,0	8 979,0	374,9	374,9	324,7
ADMINISTRAÇÃO	656,0	656,0	35,3	35,3	48,7
Despesas Correntes	632,0	632,0	35,3	35,3	48,7
Despesas de Capital	24,0	24,0	0,0	0,0	0,0
PREVIDÊNCIA SOCIAL	8 323,0	8 323,0	339,6	339,6	276,0
Pessoal Civil	3 652,0	3 652,0	339,6	339,6	276,0
Aposentadoria	2 600,0	2 600,0	252,0	252,0	204,5
Pensões	1 040,0	1 040,0	87,6	87,6	71,5
Outros Benefícios Previdenciários	12,0	12,0	0,0	0,0	0,0
Outras Despesas Previdenciárias	4 671,0	4 671,0	0,0	0,0	0,0
Compensação Previdenciária do RPPS para o RGPS	0,0	0,0	0,0	0,0	0,0
Demais despesas Previdenciárias	4 671,0	4 671,0	0,0	0,0	0,0
DESPESAS PREVIDENCIÁRIAS - RPPS (INTRA-ORÇAMENTÁRIAS) (V)	0,0	0,0	0,0	0,0	0,0
TOTAL DAS DESPESAS PREVIDENCIÁRIAS - RPPS (VI)=(IV+V)	8 979,0	8 979,0	374,9	374,9	324,7
RESULTADO PREVIDENCIÁRIO - RPPS (VII) = (III-VI)	0,0	0,0	3 501,7	3 501,7	1 155,7
TOTAL DE APORTES PARA O RPPS	0,0	0,0	0,0	0,0	0,0
Plano Financeiro	0,0	0,0	0,0	0,0	0,0
Recursos para Cobertura da Insuficiência Financeira	0,0	0,0	0,0	0,0	0,0
Recursos para Formação de Reservas	0,0	0,0	0,0	0,0	0,0
Outros aportes para o RPPS	0,0	0,0	0,0	0,0	0,0
Plano Previdenciário	0,0	0,0	0,0	0,0	0,0
Recursos para Cobertura de Déficit Financeiro	0,0	0,0	0,0	0,0	0,0
Recursos para Cobertura de Déficit Atuarial	0,0	0,0	0,0	0,0	0,0
Outros aportes para o RPPS	0,0	0,0	0,0	0,0	0,0
RESERVA DO RPPS (IX)	0,0	0,0	0,0	0,0	0,0

BENS E DIREITOS DO RPPS	Jan/2009	PERÍODO DE REFERÊNCIA	
		Fev/2009	Dez/2008
Caixa	0,0	0,0	0,0
Bancos Conta Movimento	77,5	15,1	72,9
Investimentos	32 148,1	32 761,7	29 156,9
Outros Bens e Direitos	0,0	0,0	0,0
TOTAL DE BENS E DIREITOS DO RPPS	32 225,6	32 776,8	29 229,8

[Assinatura]
Ronaldo Mattos Guimarães
 Diretor do Departamento de
 Finanças e Contábil

[Assinatura]
Francisco Cruz de Oliveira
 Secretário Mun. Fazenda

[Assinatura]
Carlos Henrique de S. Mattos
 Controlador Geral do Município
 CRC-RJ 091588/O-1

SIGFIS - Versão 2009

Data de Emissão 25/03/2009 17:35h

Anexo V do RREO

8

MUNICÍPIO DE BARRA DO PIRAI
RELATÓRIO RESUMIDO DA EXECUÇÃO ORÇAMENTÁRIA
DEMONSTRATIVO DAS RECEITAS E DESPESAS PREVIDENCIÁRIAS DO REGIME PRÓPRIO DOS SERVIDORES PÚBLICOS

ORÇAMENTO DA SEGURIDADE SOCIAL
 PERÍODO DE REFERÊNCIA : 1º Bimestre / 2009

LRF, art 53, inciso II - Anexo V

R\$ Milhares

RECEITAS PREVIDENCIÁRIAS INTRA ORÇAMENTÁRIAS - RPPS	PREVISÃO INICIAL	PREVISÃO ATUALIZADA	RECEITAS REALIZADAS		
			No Bimestre	Até 1º Bim/2009	Até 1º Bim/2008
RECEITAS CORRENTES (VIII)	2 739,5	2 739,5	516,0	516,0	543,0
Receita de Contribuições	2 739,5	2 739,5	516,0	516,0	543,0
Pessoal Civil	2 739,5	2 739,5	516,0	516,0	543,0
Contribuição Patronal do Servidor Ativo Civil	2 739,5	2 739,5	516,0	516,0	543,0
Contribuição Patronal do Servidor Inativo Civil	0,0	0,0	0,0	0,0	0,0
Contribuição Patronal de Pensionista Civil	0,0	0,0	0,0	0,0	0,0
Contribuição Previdenciária para Cobertura de Déficit Atuarial	0,0	0,0	0,0	0,0	0,0
Contribuição Previdenciária em Regime de Débitos e Parcelamentos	0,0	0,0	0,0	0,0	0,0
Receita Patrimonial	0,0	0,0	0,0	0,0	0,0
Outras Receitas Correntes	0,0	0,0	0,0	0,0	0,0
RECEITAS DE CAPITAL (IX)	0,0	0,0	0,0	0,0	0,0
Alienação de Bens	0,0	0,0	0,0	0,0	0,0
Amortização de Empréstimos	0,0	0,0	0,0	0,0	0,0
Outras Receitas de Capital	0,0	0,0	0,0	0,0	0,0
() DEDUÇÕES DA RECEITA (X)	0,0	0,0	0,0	0,0	0,0
TOTAL DAS RECEITAS PREVIDENCIÁRIAS INTRA-ORÇAMENTÁRIAS (XI)=(VIII)+(IX)-(X)	2 739,5	2 739,5	516,0	516,0	543,0
DESPESAS PREVIDENCIÁRIAS INTRA - ORÇAMENTÁRIAS RPPS	DOTAÇÃO INICIAL	DOTAÇÃO ATUALIZADA	DESPESAS LIQUIDADAS		
			No Bimestre	Até 1º Bim/2009	Até 1º Bim/2008
ADMINISTRAÇÃO (XII)	0,0	0,0	0,0	0,0	0,0
Despesas Correntes	0,0	0,0	0,0	0,0	0,0
Despesas de Capital	0,0	0,0	0,0	0,0	0,0
TOTAL DAS DESPESAS PREVIDENCIÁRIAS INTRA - ORÇAMENTÁRIAS (XIII)=(XII)	0,0	0,0	0,0	0,0	0,0

Fonte - SECRETARIA MUNICIPAL DE FAZENDA -

Ronaldo Matos Guimarães
 Diretor do Departamento
 de Finanças e Controle
 CRC/RJ 063.722/0

1

Francisco Cruz de Oliveira
 Secretário Mun. Fazenda

Carlos Henrique de S. Mattos
 Controlador Geral do Município
 CRC-RJ 091586/0-1

Madrejo Fernando O. de Almeida
 Prefeito em exercício

MUNICÍPIO DE BARRA DO PIRAI
RELATÓRIO RESUMIDO DA EXECUÇÃO ORÇAMENTÁRIA
DEMONSTRATIVO DO RESULTADO NOMINAL
ORÇAMENTOS FISCAL E DA SEGURIDADE SOCIAL
PERÍODO DE REFERÊNCIA : 1º Bimestre / 2009

LRF, art 53, inciso III - Anexo VI

R\$ Milhares

ESPECIFICAÇÃO	SALDO		
	Em 31/12/2008 (a)	Em 31/Dez/2008 (b)	Em 28/Fev/2009 (c)
DIVIDA CONSOLIDADA (I)	30 189,5	30 189,5	30.811,0
DEDUÇÕES (II)	2 634,4	2 634,4	12 272,6
Ativo Disponível	6.354,6	6 354,6	4 645,5
Haveres Financeiros	351,9	351,9	7 512,2
(-) Restos a Pagar Processados	4.072,2	4 072,2	-114,9
DIVIDA CONSOLIDADA LÍQUIDA (III) = (I - II)	27 555,1	27 555,1	18 538,5
RECEITA DE PRIVATIZAÇÕES (IV)	0,0	0,0	0,0
PASSIVOS RECONHECIDOS (V)	0,0	0,0	0,0
DÍVIDA FISCAL LÍQUIDA (III + IV - V)	27.555,1	27.555,1	18 538,5

RESULTADO NOMINAL	PERÍODO DE REFERÊNCIA	
	No Bimestre (c - b)	Jan/2009 até Fev/2009 (c - a)
VALOR	-9.016,6	-9.016,6

DISCRIMINAÇÃO DA META FISCAL	Valor
META DE RESULTADO NOMINAL FIXADA NO ANEXO DE METAS FISCAIS DA LDO P/ O EXERCÍCIO DE REFERÊNCIA	0,0

REGIME PREVIDENCIÁRIO

ESPECIFICAÇÃO	SALDO		
	Em 31/12/2008	Em 31/Dez/2008	Em 28/Fev/2009
DIVIDA CONSOLIDADA PREVIDENCIÁRIA (VI)	0,0	0,0	0,0
Deduções (VII)	29.229,8	29.229,8	32.776,8
Ativo Disponível	72,9	72,9	15,1
Investimentos do RPPS	29.156,9	29 156,9	32.761,7
Haveres Financeiros	0,0	0,0	0,0
(-) Restos a Pagar Processados	0,0	0,0	0,0
DIVIDA CONSOLIDADA LÍQUIDA PREVIDENCIÁRIA (VIII) = (VI - VII)	-29 229,8	-29.229,8	-32 776,8
PASSIVOS RECONHECIDOS (IX)	0,0	0,0	0,0
DÍVIDA FISCAL LÍQUIDA PREVIDENCIÁRIA (VIII - IX)	-29.229,8	-29.229,8	-32 776,8

AJUSTE DA DÍVIDA CONSOLIDADA

ESPECIFICAÇÃO	SALDO		
	Em 31/12/2008 (a)	Em 31/Dez/2008 (b)	Em 28/Fev/2009 (c)
Divida Consolidada Ajustada (X)	26.429,0	26.429,0	30.811,0
Deduções (II)	2 634,4	2.634,4	12 272,6
Divida Consolidada Líquida (XI) = (X - II)	23 794,7	23.794,7	18.538,5
Receita de Privatizações (IV)	0,0	0,0	0,0
Passivos Reconhecidos (V)	0,0	0,0	0,0
DIVIDA FISCAL LIQUIDA (XI + IV - V)	23.794,7	23.794,7	18 538,5

RESULTADO NOMINAL AJUSTADO

RESULTADO NOMINAL	PERÍODO DE REFERÊNCIA	
	No Bimestre (c - b)	Jan/2009 até Fev/2009 (c - a)
VALOR	-5 256,2	-5.256,2

Fonte SECRETARIA MUNICIPAL DE FAZENDA

SIGFIS - Versão 2009

Francisco Cruz de Oliveira
Diretor do Departamento de Finanças e Contabilidade
CRC/RJ 063.722/0

Francisco Cruz de Oliveira
Secretário Mun. Fazenda

Emissão: 25/03/2009 17:36h

Carlos Henrique de S. Mattos
Controlador Geral do Município
CRC-RJ 091586/0-1

Anexo VI do RREO

Maércio Edson de Almeida
Prefeito em Exercício

10

MUNICÍPIO DE BARRA DO PIRAI
RELATÓRIO RESUMIDO DA EXECUÇÃO ORÇAMENTÁRIA
DEMONSTRATIVO DO RESULTADO PRIMÁRIO
ORÇAMENTOS FISCAL E DA SEGURIDADE SOCIAL
PERÍODO DE REFERÊNCIA : 1º Bimestre / 2009

LRF, art 53, inciso III - Anexo VII

R\$ Milhares

RECEITAS PRIMÁRIAS	PREVISÃO ATUALIZADA	RECEITAS REALIZADAS		
		No Bimestre	Jan a Fev/2009	Jan a Fev/2008
RECEITAS PRIMÁRIAS CORRENTES (I)	93 849,9	18 339,5	18 339,5	13 632,0
Recargas Tributárias	10 419,6	1 204,7	1 204,7	1 220,1
Imposto s/ a Prop Predial/Territorial Urbana (IPTU)	2 387,2	7,8	7,8	159,7
Impostos s/ Serviços de Qualquer Natureza (ISS)	4 479,7	861,9	861,9	662,0
Imposto s/ Transmissão de Bens Imóveis (ITBI)	603,8	54,5	54,5	108,4
Imposto de Renda Retido na Fonte (IRRF)	823,9	150,7	150,7	82,7
Outras Receitas Tributárias	2 125,0	129,8	129,8	207,3
Receita de Contribuição	7 593,0	1 081,4	1 081,4	1 060,8
Receita Previdenciária	5 479,0	1 081,3	1 081,3	1 060,8
Outras Receitas de Contribuições	2 114,0	0,1	0,1	0,0
Receita Patrimonial Líquida	3 048,1	602,0	602,0	432,9
Receita Patrimonial	3 904,4	748,9	748,9	672,2
(-) Aplicações Financeiras	856,3	146,9	146,9	239,3
Transferências Correntes*	57 857,4	10 727,6	10 727,6	10 082,6
Cota Parte FPM (85%)	14 762,0	2 737,5	2 737,5	2 754,8
Cota Parte ICMS (85%)	15 256,1	2 812,1	2 812,1	2 666,6
L C Nº 87/96 - ICMS Desoneração (85%)	102,0	17,1	17,1	0,0
Convênios	2 051,2	212,5	212,5	1,6
Outras Transferências Correntes	25 686,1	4 948,4	4 948,4	4 659,6
Demais Receitas Correntes	14 931,8	4 723,8	4 723,8	835,6
Divida Ativa	2 275,2	419,1	419,1	429,8
Diversas Receitas Correntes	12 656,6	4 304,7	4 304,7	405,8
Diversas Deduções de Receita do RPPS	0,0	0,0	0,0	0,0
RECEITAS DE CAPITAL (II)	0,6	0,0	0,0	0,0
Operações de Crédito (III)	0,0	0,0	0,0	0,0
Amortização de Empréstimos (IV)	0,0	0,0	0,0	0,0
Alienação de Ativos (V)	0,5	0,0	0,0	0,0
Transferências de Capital	0,0	0,0	0,0	0,0
Convênios	0,0	0,0	0,0	0,0
Outras Transferências de Capital	0,0	0,0	0,0	0,0
Outras Receitas de Capital	0,1	0,0	0,0	0,0
RECEITAS PRIMÁRIAS DE CAPITAL (VI) = (II-III-IV-V)	0,1	0,0	0,0	0,0
RECEITA PRIMÁRIA TOTAL (VII) = (I + VI)	93 850,0	18 339,5	18 339,5	13 632,0

DESPESAS PRIMÁRIAS	DOTAÇÃO ATUALIZADA	DESPESAS LIQUIDADAS		
		No Bimestre	Jan a Fev/2009	Jan a Fev/2008
DESPESAS PRIMÁRIAS (VIII)	81 092,6	8 803,6	8 803,6	8 806,8
Pessoal e Encargos Sociais	42 771,0	6 036,2	6 036,2	5 919,9
Juros e Encargos da Divida (IX)	5,5	2,0	2,0	0,0
Outras Despesas Correntes	38 316,1	2 765,5	2 765,5	2 887,0
DESPESAS PRIMÁRIAS CORRENTES (X) = (VIII - IX)	81 087,1	8 801,6	8 801,6	8 806,8
DESPESAS DE CAPITAL (XI)	9 533,9	749,3	749,3	479,2
Investimentos	7 390,0	178,7	178,7	77,0
Inversões Financeiras	0,1	0,0	0,0	0,0
Concessão de Empréstimos (XII)	0,0	0,0	0,0	0,0
Aquisição de Título de Capital já Integralizado (XIII)	0,0	0,0	0,0	0,0
Demais Inversões Financeiras	0,1	0,0	0,0	0,0
Amortização da Divida (XIV)	2 143,8	570,6	570,6	402,2
DESPESAS PRIMÁRIAS DE CAPITAL (XV)=(XI-XII-XIII-XIV)	7 390,1	178,7	178,7	77,0
RESERVA DE CONTINGÊNCIA (XVI)	4 778,8	0,0	0,0	0,0
RESERVA ORÇAMENTÁRIA DO RPPS (XVII)	0,0	0,0	0,0	0,0
DESPESA PRIMÁRIA TOTAL (XVIII) = (X+XV+XVI+XVII)	93 256,0	8 980,3	8 980,3	8 883,8
RESULTADO PRIMÁRIO (VII - XVIII)	594,0	9 359,2	9 359,2	4 748,2
SALDO DE EXERCÍCIOS ANTERIORES			0,0	

DISCRIMINAÇÃO DA META FISCAL	VALOR
META DE RESULTADO PRIMÁRIO FIXADA NO ANEXO DE METAS FISCAIS DA LDO P/ EXERCÍCIO DE REFERÊNCIA	0,0

Fonte SECRETARIA MUNICIPAL DE FAZENDA -

Nota *Para efeito deste Demonstrativo, o montante das Transferências Correntes corresponde, dentre outras receitas, ao total das Transferências Intergovernamentais, excluídas as Deduções da Receita Corrente para Formação do FUNDEB

[Assinatura]
 Arnaldo Mattos Guimarães
 Secretário do Departamento
 de Finanças e Contabilidade
 CRC/RJ 063.722/0

[Assinatura]
 Francisco Luiz do S. F. F.
 Secretário Mun. Fazenda

[Assinatura]
 Carlos Henrique de S. Mattos
 Controlador Geral do Município
 CRC-RJ 091586/0-1

[Assinatura]
 Manoel Fernando O. de Almeida
 Prefeito em exercício

MUNICÍPIO DE BARRA DO PIRAI
RELATÓRIO RESUMIDO DA EXECUÇÃO ORÇAMENTÁRIA
DEMONSTRATIVO DOS RESTOS A PAGAR POR PODER E ÓRGÃO
ORÇAMENTOS FISCAL E DA SEGURIDADE SOCIAL
PERÍODO DE REFERÊNCIA : 1º Bimestre / 2009

LRF, art 53, inciso V - Anexo IX

R\$ Milhares

PODER/ÓRGÃO	RP PROCESSADOS						RP NÃO-PROCESSADOS				
	Inscritos		Fonte	Canc.	Pagos	Saldo	Inscritos 2008	Fonte	Canc.	Pagos	Saldo
	Exercícios Anteriores	2008									
RESTOS A PAGAR (EXCETO INTRA-ORÇAMENTÁRIOS) (I)											
EXECUTIVO											
PREFEITURA BARRA DO PIRAI	178,8	371,0	00	0,9	820,8	-271,9	927,3	00	0,0	0,0	927,3
	62,8	50,3	04	7,8	764,8	-659,5	958,5	04	0,0	0,0	958,5
	438,9	0,0	05	328,0	161,9	-51,0	166,9	05	0,0	0,0	166,9
	-62,5	0,0	10	0,0	0,0	-62,5	0,0	10	0,0	0,0	0,0
	415,4	19,7	12	0,0	12,4	422,7	734,3	12	0,0	0,0	734,3
	135,2	0,0	15	0,0	53,6	81,6	864,1	15	0,0	0,0	864,1
	0,0	0,0	18	0,0	0,0	0,0	0,0	18	0,0	0,0	0,0
	40,5	0,0	97	0,0	0,0	40,5	0,0	97	0,0	0,0	0,0
	-473,0	15,8	99	0,0	71,1	-528,3	2,0	99	0,0	0,0	2,0
FUNDO MUN SAUDE BARRA DO PIRAI	1 080,2	111,6	00	0,0	497,5	694,3	421,5	00	0,0	0,0	421,5
	8,4	0,1	12	0,0	7,0	1,5	12,0	12	0,0	0,0	12,0
	545,2	50,7	16	0,0	274,2	321,7	1 150,8	16	0,0	0,0	1 150,8
	-0,1	0,0	17	0,0	0,0	-0,1	0,0	17	0,0	0,0	0,0
LEGISLATIVO											
CAMARA BARRA DO PIRAI	0,3	0,0	00	0,0	0,0	0,3	0,0	00	0,0	0,0	0,0
FUNDO MUN INFÂNCIA E ADOLESC BARRA PIRAI	1,0	0,0	00	0,0	0,0	1,0	0,3	00	0,0	0,0	0,3
	0,0	0,0	99	0,0	0,0	0,0	0,0	99	0,0	0,0	0,0
FUNDO MUN ASSIST SOCIAL BARRA DO PIRAI	0,0	0,0	00	0,0	0,0	0,0	3,3	00	0,0	0,0	3,3
	0,0	3,1	12	0,0	0,0	3,1	9,2	12	0,0	0,0	9,2
TOTAL (I)	2 371,1	622,3		336,7	2 663,3	-6,6	5 250,2		0,0	0,0	5 250,2
RESTOS A PAGAR (INTRA-ORÇAMENTÁRIOS) (II)											
EXECUTIVO											
FUNDO MUN SAUDE BARRA DO PIRAI	-53,3	0,0	00	0,0	0,0	-53,3	0,0	00	0,0	0,0	0,0
	-55,0	0,0	16	0,0	0,0	-55,0	0,0	16	0,0	0,0	0,0
TOTAL (II)	-108,3	0,0		0,0	0,0	-108,3	0,0		0,0	0,0	0,0
TOTAL (I + II)	2 262,8	622,3		336,7	2 663,3	-114,9	5 250,2		0,0	0,0	5 250,2

Fonte SECRETARIA MUNICIPAL DE FAZENDA -

Legenda

Fonte de Recursos

- 00 - ORDINÁRIOS
- 04 - ROYALTIES PETRÓLEO
- 05 - SALÁRIO EDUCAÇÃO
- 10 - DIRETAM. ARRECADADO
- 11 - OPERAÇÕES DE CREDITO
- 12 - CONVÊNIOS
- 15 - FUNDEF
- 16 - SUS
- 17 - SNAS
- 18 - FNDE
- 19 - REGIME PRÓPRIO(RPPS)
- 97 - CONSERV AMBIENTAL
- 99 - DIVERSAS

Francisco Cruz de Oliveira
Francisco Cruz de Oliveira
Secretário Mun. Fazenda
CRC/RJ 063.722/0

Francisco Cruz de Oliveira
Francisco Cruz de Oliveira
Secretário Mun. Fazenda
CRC/RJ 063.722/0

Carlos Henrique de S. Mattos
Carlos Henrique de S. Mattos
Controlador Geral do Município
CRC-RJ 091586/0-1

Marcos Antônio O. de Almeida
Marcos Antônio O. de Almeida
Prefeito em exercício

12

MUNICÍPIO DE BARRA DO PIRAI
RELATÓRIO RESUMIDO DA EXECUÇÃO ORÇAMENTÁRIA
DEMONSTRATIVO DAS RECEITAS E DESPESAS COM MANUTENÇÃO E DESENVOLVIMENTO DO ENSINO
ORÇAMENTOS FISCAL E DA SEGURIDADE SOCIAL
PERÍODO DE REFERÊNCIA 1º Bimestre / 2009

LEI 9 394/96, art 72 - Anexo X

R\$ Milhares

RECEITA RESULTANTE DE IMPOSTOS (caput do art. 212 da Constituição)	PREVISÃO INICIAL	PREVISÃO ATUALIZADA (a)	RECEITAS REALIZADAS		
			No Bimestre (b)	Até 1º Bim/2009	% (b/a)
1 RECEITAS DE IMPOSTOS					
1.1 Receita Resultante do Imposto sobre a Propriedade Predial e Territorial Urbana - IPTU	9 591,1	9 591,1	1 265,3	1 265,3	13,19
Imposto sobre a Propriedade Predial e Territorial Urbana - IPTU	3 650,4	3 650,4	188,4	188,4	5,16
Multas Juros de Mora e Outros Encargos do IPTU	2 387,2	2 387,2	7,8	7,8	0,33
Divida Ativa do IPTU	0,1	0,1	0,0	0,0	0,00
Multas Juros de Mora Atualização Monetária e Outros Encargos da Divida Ativa do IPTU	1 263,0	1 263,0	180,6	180,6	14,30
(-) Deduções da Receita do IPTU	0,1	0,1	0,0	0,0	0,00
1.2 Receita Resultante do Imposto sobre Transmissão Inter Vivos - ITBI	0,0	0,0	0,0	0,0	0,00
Imposto sobre Transmissão Inter Vivos - ITBI	604,1	604,1	54,5	54,5	9,02
Multas Juros de Mora e Outros Encargos do ITBI	603,8	603,8	54,5	54,5	9,03
Divida Ativa do ITBI	0,1	0,1	0,0	0,0	0,00
Multas Juros de Mora Atualização Monetária e Outros Encargos da Divida Ativa do ITBI	0,1	0,1	0,0	0,0	0,00
(-) Deduções da Receita do ITBI	0,1	0,1	0,0	0,0	0,00
1.3 Receita Resultante do Imposto sobre Serviços de Qualquer Natureza - ISS	0,0	0,0	0,0	0,0	0,00
Imposto sobre Serviços de Qualquer Natureza - ISS	4 512,7	4 512,7	871,7	871,7	19,32
Multas Juros de Mora e Outros Encargos do ISS	4 479,7	4 479,7	861,9	861,9	19,24
Divida Ativa do ISS	0,1	0,1	0,0	0,0	0,00
Multas Juros de Mora Atualização Monetária e Outros Encargos da Divida Ativa do ISS	32,8	32,8	9,8	9,8	29,87
(-) Deduções da Receita do ISS	0,1	0,1	0,0	0,0	0,00
1.4 Receita Resultante do Imposto sobre Imposto de Renda Retido na Fonte - IRRF	0,0	0,0	0,0	0,0	0,00
Imposto de Renda Retido na Fonte - IRRF	823,9	823,9	150,7	150,7	18,29
Multas Juros de Mora e Outros Encargos do IRRF	823,9	823,9	150,7	150,7	18,29
Divida Ativa do IRRF	0,0	0,0	0,0	0,0	0,00
Multas Juros de Mora Atualização Monetária e Outros Encargos da Divida Ativa do IRRF	0,0	0,0	0,0	0,0	0,00
(-) Deduções da Receita do IRRF	0,0	0,0	0,0	0,0	0,00
1.5 Receita Resultante do Imposto Territorial Rural - ITR (CF art 153 §4º III)	0,0	0,0	0,0	0,0	0,00
ITR	0,0	0,0	0,0	0,0	0,00
Multas Juros de Mora e Outros Encargos do ITR	0,0	0,0	0,0	0,0	0,00
Divida Ativa do ITR	0,0	0,0	0,0	0,0	0,00
Multas Juros de Mora Atualização Monetária e Outros Encargos da Divida Ativa do ITR	0,0	0,0	0,0	0,0	0,00
(-) Deduções da Receita do ITR	0,0	0,0	0,0	0,0	0,00
2 RECEITAS DE TRANSFERÊNCIAS CONSTITUCIONAIS E LEGAIS					
2.1 Cota-Parte FPM	39 479,8	39 479,8	7 998,1	7 998,1	20,26
2.2 Cota-Parte ICMS	18 075,2	18 075,2	3 421,9	3 421,9	18,93
2.3-ICMS-Desoneração - L C nº87/1996	18 556,1	18 556,1	3 443,2	3 443,2	18,56
2.4-Cota-Parte IPI-Exportação	124,9	124,9	21,4	21,4	17,13
2.5-Cota-Parte ITR	504,2	504,2	92,7	92,7	18,38
2.6-Cota-Parte IPVA	7,9	7,9	0,8	0,8	10,10
2.7-Cota-Parte IOF-Ouro	2 211,4	2 211,4	1 018,1	1 018,1	46,04
	0,0	0,0	0,0	0,0	0,00
3-TOTAL DA RECEITA BRUTA DE IMPOSTOS (1 + 2)	49 070,9	49 070,9	9 263,4	9 263,4	18,88

Ronaldos
 Ronaldo Mattos Guimarães
 Diretor do Departamento
 de Finanças e Controle
 CRC/RJ 063.722/0

Francisco Cruz de Oliveira
 Secretário Mun. Fazenda

Carlos Henrique de S. Mattos
 Controlador Geral do Município
 CRC-RJ 091586/O-1

Mauro Fernando O. de Almeida
 Prefeito em exercício

13

MUNICÍPIO DE BARRA DO PIRAI
RELATÓRIO RESUMIDO DA EXECUÇÃO ORÇAMENTÁRIA
DEMONSTRATIVO DAS RECEITAS E DESPESAS COM MANUTENÇÃO E DESENVOLVIMENTO DO ENSINO
DEMONSTRATIVO DAS RECEITAS E DESPESAS COM MANUTENÇÃO E DESENVOLVIMENTO DO ENSINO
ORÇAMENTOS FISCAL E DA SEGURIDADE SOCIAL
PERÍODO DE REFERÊNCIA: 1º Bimestre / 2009

LEI 9 394/96, art 72 - Anexo X

R\$ Milhares

RECEITAS ADICIONAIS PARA FINANCIAMENTO DO ENSINO	PREVISÃO INICIAL	PREVISÃO ATUALIZADA (a)	RECEITAS REALIZADAS		
			No Bimestre (b)	<Período Atual>	% (b/a)
4-RECEITA DA APLIC FINANC DE OUTROS RECURSOS DE IMPOSTOS VINC AO ENSINO	0,0	0,0	0,0	0,0	0,00
5-TRANSFERÊNCIAS DE CONVÊNIO DESTINADAS A PROGRAMAS DE EDUCAÇÃO	1 760,2	1 760,2	345,2	345,2	19,61
5 1 Transferências do Salário-Educação	1 367,8	1 367,8	345,2	345,2	25,24
5 2 Outras Transferências do FNDE	392,4	392,4	0,0	0,0	0,00
5 3- Aplicação Financeira dos Recursos do FNDE	0,0	0,0	0,0	0,0	0,00
6-RECEITA DE TRANSFERÊNCIAS DE CONVÊNIO	0,2	0,2	0,0	0,0	0,00
6 1 Transferências de Convênios	0,2	0,2	0,0	0,0	0,00
6 2- Aplicação Financeira de Recursos de Convênios	0,0	0,0	0,0	0,0	0,00
7-RECEITA DE OPERAÇÕES DE CRÉDITO	0,0	0,0	0,0	0,0	0,00
8-OUTRAS RECEITAS PARA FINANCIAMENTO DO ENSINO	0,0	0,0	0,0	0,0	0,00
9-TOTAL RECEITAS ADICIONAIS PARA FINANCIAMENTO DO ENSINO (4 + 5 + 6 + 7 + 8)	1 760,4	1 760,4	345,2	345,2	19,61

FUNDEB

RECEITAS DO FUNDEB	PREVISÃO INICIAL	PREVISÃO ATUALIZADA (a)	RECEITAS REALIZADAS		
			No Bimestre (b)	Até 1º Bim/2009	% (b/a)
10-RECEITAS DESTINADAS AO FUNDEB	6 898,5	6 898,5	1 524,8	1 524,8	22,10
10 1-Cota-Parte FPM Destinada ao FUNDEB - (20% de 2 1)	3 313,2	3 313,2	684,4	684,4	20,66
10 2-Cota-Parte ICMS Destinada ao FUNDEB - (20% de 2 2)	3 300,0	3 300,0	631,1	631,1	19,12
10 3 ICMS-Desoneração Destinada ao FUNDEB - (20% de 2 3)	22,9	22,9	4,3	4,3	18,77
10 4-Cota-Parte IPI-Exportação Destinada ao FUNDEB - (20% de 2 4)	90,1	90,1	17,1	17,1	18,99
10 5-Cota-Parte ITR Destinada ao FUNDEB - (20% de 2 5)	1,1	1,1	0,2	0,2	18,99
10 6-Cota-Parte IPVA Destinada ao FUNDEB - (20% de 2 6)	171,4	171,4	187,7	187,7	109,52
11-RECEITAS RECEBIDAS DO FUNDEB	8 243,6	8 243,6	2 055,0	2 055,0	24,93
11 1-Transferências de Recursos do FUNDEB	8 181,0	8 181,0	2 045,4	2 045,4	25,00
11 2-Complementação da União ao FUNDEB	0,0	0,0	0,0	0,0	0,00
11 3- Receita de Aplicação Financeira dos Recursos FUNDEB	62,6	62,6	9,6	9,6	15,33
12-RESULTADO LÍQUIDO DAS TRANSFERÊNCIAS DO FUNDEB (11 1 - 10)	1 282,5	1 282,5	520,6	520,6	40,59


[SE RESULTADO LÍQUIDO DA TRANSFERÊNCIA (11 > 0)] = ACRÉSCIMO RESULTANTE DAS TRANSFERÊNCIAS DO FUNDEB
[SE RESULTADO LÍQUIDO DA TRANSFERÊNCIA (11 > 0)] = DECRÉSCIMO RESULTANTE DAS TRANSFERÊNCIAS DO FUNDEB

DESPESAS DO FUNDEB	DOTAÇÃO INICIAL	DOTAÇÃO ATUALIZADA (d)	DESPESAS LIQUIDADAS		
			No Bimestre	Até o Bimestre (e)	% (f)=(e/d)x100
13 PAGAMENTO DOS PROFISSIONAIS DO MAGISTÉRIO	5 400,0	5 400,0	1 073,6	1 073,6	19,88
13 1-Com Educação Infantil	0,0	0,0	0,0	0,0	0,00
13 2-Com Ensino Fundamental	5 400,0	5 400,0	1 073,6	1 073,6	19,88
14 OUTRAS DESPESAS	2 843,7	2 892,7	297,6	297,6	10,29
14 1 Com Educação Infantil	0,0	0,0	0,0	0,0	0,00
14 2-Com Ensino Fundamental	2 843,7	2 892,7	297,6	297,6	10,29
15-TOTAL DAS DESPESAS DO FUNDEB (13+14)	8 243,7	8 292,7	1 371,2	1 371,2	16,53


DEDUÇÕES PARA FINS DE LIMITE DO FUNDEB PARA PAGAMENTO DOS PROFISSIONAIS DE ENSINO

16-RESTOS A PAGAR INSCRITOS NO EXERCÍCIO SEM DISPONIBILIDADE FINANCEIRA DE RECURSOS DO FUNDEB	0,00
17-DESPESAS CUSTEADAS COM O SUPERÁVIT FINANCEIRO DO EXERCÍCIO ANTERIOR DO FUNDEB	0,00
18-TOTAL DE DEDUÇÕES CONSIDERADAS PARA FINS DE LIMITE DO FUNDEB(16+17)	0,00
19-MÍNIMO DE 60% DO FUNDEB NA REMUNERAÇÃO DO MAGISTÉRIO COM EDUCAÇÃO INFANTIL E ENSINO FUNDAMENTAL (13-18)/(11) x 100%	52,24
CONTROLE DA UTILIZAÇÃO DE RECURSOS NO EXERCÍCIO SUBSEQUENTE	
20-RECURSOS RECEBIDOS DO FUNDEB EM 2009 QUE NÃO FORAM UTILIZADOS	0,00
21-DESPESAS CUSTEADAS COM O SALDO DO ITEM 20 ATÉ O PRIMEIRO TRIMESTRE DE 2009	0,00


Ronaldo Mattos Guimarães
Diretor do Departamento
de Finanças e Contabilidade
CRC/RJ 063.722/0


Francisco Cruz de Oliveira
Secretário Mun. Fazenda


Carlos Henrique de S. Mattos
Controlador Geral do Município
CRC-RJ 091586/0-1


Márcio Fernando O. de Almeida
Proteção em exercício

MUNICÍPIO DE BARRA DO PIRAI
RELATÓRIO RESUMIDO DA EXECUÇÃO ORÇAMENTÁRIA
DEMONSTRATIVO DAS RECEITAS E DESPESAS COM MANUTENÇÃO E DESENVOLVIMENTO DO ENSINO

ORÇAMENTOS FISCAL E DA SEGURIDADE SOCIAL
PERÍODO DE REFERÊNCIA 1º Bimestre / 2009

LEI 9 394/96, art 72 - Anexo X

R\$ Milhares

MANUTENÇÃO E DESENVOLVIMENTO DO ENSINO - DESPESAS NÃO CUSTEADAS COM A RECEITA RESULTANTE DE IMPOSTOS E RECURSOS DO FUNDEB					
RECEITAS COM AÇÕES TÍPICAS DE MANUTENÇÃO E DESENVOLVIMENTO DO ENSINO	PREVISÃO INICIAL	PREVISÃO ATUALIZADA (a)	RECEITAS REALIZADAS		
			No Bimestre (b)	Até 1º Bim/2009	% (b/a)
22 IMPOSTOS E TRANSFERÊNCIAS DESTINADAS À MDE (25% DE 3)	12 267,7	12 267,7	2 315,9	2 315,9	18,88
DESPESAS COM AÇÕES TÍPICAS DE MANUTENÇÃO E DESENVOLVIMENTO DO ENSINO					
	DOTAÇÃO INICIAL	DOTAÇÃO ATUALIZADA (d)	DESPESAS LIQUIDADAS		
			No Bimestre	Até o Bimestre (e)	% (f)=(e/d)x100
23-EDUCAÇÃO INFANTIL	1 655,2	1 649,1	188,4	188,4	11,42
23 1-Despesas Custeadas com Recursos do FUNDEB	0,0	0,0	0,0	0,0	0,00
23 2-Despesas Custeadas com Outros Recursos de Impostos	1 655,2	1 649,1	188,4	188,4	11,42
24-ENSINO FUNDAMENTAL	12 905,8	12 945,8	1 926,8	1 926,8	14,88
24 1-Despesas Custeadas com Recursos do FUNDEB	8 243,7	8 292,7	1 371,2	1 371,2	16,53
24 2-Despesas Custeadas com Outros Recursos de Impostos	4 662,1	4 653,1	555,6	555,6	11,94
25-ENSINO MÉDIO	0,6	0,6	0,0	0,0	0,00
26-ENSINO SUPERIOR	4,9	4,9	0,0	0,0	0,00
27-ENSINO PROFISSIONAL NÃO INTEGRADO AO ENSINO REGULAR	0,0	0,0	0,0	0,0	0,00
28-OUTRAS	0,0	0,0	0,0	0,0	0,00
29-TOTAL DESPESAS C/AÇÕES TÍPICAS DE MDE(23+24+25+26+27+28)	14 566,5	14 600,4	2 115,2	2 115,2	14,49
DEDUÇÕES CONSIDERADAS PARA FINS DE LIMITE CONSTITUCIONAL					
30-RESULTADO LÍQUIDO DAS TRANSFERÊNCIAS DO FUNDEB = (12)					520,60
31-DESPESAS CUSTEADAS COM A COMPLEMENTAÇÃO DO FUNDEB NO EXERCÍCIO					0,00
32-RECEITA DE APLICAÇÃO DOS RECURSOS DO FUNDEB ATÉ O BIMESTRE = (50 h)					9,60
33-DESPESAS CUSTEADAS COM O SUPERÁVIT FINANCEIRO DO FUNDEB DO EXERCÍCIO ANTERIOR					0,00
34-DESPESAS CUSTEADAS COM O SUPERÁVIT FINANCEIRO DE OUTROS RECURSOS DE IMPOSTOS DO EXERCÍCIO ANTERIOR					0,00
35-RESTOS A PAGAR INSCRITOS NO EXERCÍCIO SEM DISPONIBILIDADE FINANCEIRA DE RECURSOS DE IMPOSTOS VINCULADOS AO ENSINO					0,00
36-CANCELAMENTO NO EXERCÍCIO DE RESTOS A PAGAR INSCRITOS COM DISPONIBILIDADE FINANCEIRA DE RECURSOS DE IMPOSTOS VINCULADOS AO ENSINO = (46g)					0,00
37-TOTAL DAS DEDUÇÕES CONSIDERADAS PARA FINS DE LIMITES CONSTITUCIONAIS (30+31+32+33+34+35+36)					530,20
38-TOTAL DAS DESPESAS PARA FINS DE LIMITE (23+24)-37					1 585,00
39-MÍNIMO DE 25% DAS RECEITAS RESULTANTES DE IMPOSTOS NA MANUTENÇÃO E DESENVOLVIMENTO DO ENSINO ((38)/(3))X100%					17,11
OUTRAS INFORMAÇÕES PARA CONTROLE					
OUTRAS DESPESAS CUSTEADAS COM RECEITAS ADICIONAIS PARA FINANCIAMENTO DO ENSINO	DOTAÇÃO INICIAL	DOTAÇÃO ATUALIZADA (d)	DESPESAS LIQUIDADAS		
			No Bimestre	Até o Bimestre (e)	% (f)=(e/d)x100
40-DESPESAS CUSTEADAS C/APLIC FIN EM OUTROS RECURSOS DE IMPOSTOS VINC A	0,0	0,0	0,0	0,0	0,00
41-DESPESAS CUSTEADAS COM A CONTRIBUIÇÃO DO SALÁRIO-EDUCAÇÃO	1 450,0	1 450,0	3,0	3,0	0,21
42-DESPESAS CUSTEADAS COM OPERAÇÃO DE CRÉDITO	0,0	0,0	0,0	0,0	0,00
43-DESPESAS CUSTEADAS COM OUTRAS RECEITAS PARA FINANCIAMENTO DO ENSINO	500,7	500,7	0,0	0,0	0,00
44-TOTAL OUTRAS DESPESAS CUSTEADAS C/RECEITAS ADIC P/FINANC DO ENSINO (40)	1 950,7	1 950,7	3,0	3,0	0,15
45-TOTAL DAS DESPESAS COM MDE (29+44)	16 517,2	16 551,1	2 118,2	2 118,2	12,80
RESTOS A PAGAR INSCRITOS COM DISPONIBILIDADE FINANCEIRA DE RECURSOS DE IMPOSTOS VINCULADOS AO ENSINO					
46-RESTOS A PAGAR DE DESPESAS COM MANUTENÇÃO E DESENVOLVIMENTO DO ENSINO		0,00		Cancelado em 2009 (g)	0,00
FLUXO FINANCEIRO DOS RECURSOS DO FUNDEB					
47-SALDO FINANCEIRO DO FUNDEB EM 31 DE DEZEMBRO DE <EXERCÍCIO ANTERIOR>					0,00
48-(+) INGRESSO DE RECURSOS DO FUNDEB ATÉ O BIMESTRE					2 045,40
49-(-) PAGAMENTOS EFETUADOS ATÉ O BIMESTRE					28,60
50-(+) RECEITA DE APLICAÇÃO FINANCEIRA DOS RECURSOS DO FUNDEB ATÉ O BIMESTRE					9,60
51-(-) SALDO FINANCEIRO DO FUNDEB NO EXERCÍCIO ATUAL					2 026,40

FONTE

1 Caput do artigo 212 da CF/1988

2 Os valores referentes à parcela dos restos a Pagar inscritos sem disponibilidade financeira vinculada à educação deverão ser informados somente no RREO do último bimestre do exercício

3 Limites mínimos anuais a serem cumpridos no encerramento do exercício no âmbito de atuação prioritária conforme Lei 9 394/96 art 11 V

AJUSTE DAS DESPESAS COM MANUTENÇÃO E DESENVOLVIMENTO DO ENSINO

VINCULADAS ÀS RECEITAS RESULTANTES DE IMPOSTOS	
Despesas com Ensino Fundamental (24 2)	744,00
Despesas com Educação Infantil em Creches e Pré-Escolas (23 2)	555,60
Outras Despesas com Ensino	188,40
PARCELA DAS TRANSFERÊNCIAS DESTINADA À FORMAÇÃO DO FUNDEB (10)	0,00
INATIVOS PAGOS COM RECURSOS DO TESOURO (40)	1 524,80
Despesas com Ensino Fundamental	0,00
Despesas com Educação Infantil em Creches e Pré-Escolas	0,00
TOTAL DA DESPESA COM MANUTENÇÃO E DESENVOLVIMENTO DO ENSINO - (24.2 + 23.2 + 10 + 40)	2 268,80

AJUSTE DA TABELA DE CUMPRIMENTO DOS LIMITES CONSTITUCIONAIS

Mínimo de <25%> das receitas resultantes de impostos na manutenção e desenvolvimento do ensino - (50/3) - Caput do artigo 212 da CF/88	24,49
Mínimo de <60%> do FUNDEB na remuneração do magistério do Ensino Fundamental - (12/14) - § 5º do artigo 60 do ADCT	78,30

Ronaldo Mattos Guimarães
Diretor do Departamento
de Finanças e Contábil
11.063.722/0

Francisco Cruz
Secretário Mun. Fazenda

Carlos Henrique
Controlador Geral do Munic.
CRC-RJ 091586/0-1

Marcos Fernando O. de Almeida
Prefeito em exercício

SIGFIS - Versão 2009

Data de Emissão 25/03/2009 17 36h

Anexo X do RREO

MUNICÍPIO DE BARRA DO PIRAI - PODER EXECUTIVO
 DEMONSTRATIVO SIMPLIFICADO DO RELATÓRIO RESUMIDO DA EXECUÇÃO ORÇAMENTÁRIA
DEMONSTRATIVO SIMPLIFICADO
 ORÇAMENTOS FISCAL E DA SEGURIDADE SOCIAL
 PERÍODO DE REFERÊNCIA 1º Bimestre / 2009

LRF - art 48 - Anexo XVIII

R\$ Milhares

BALANÇO ORÇAMENTÁRIO - RECEITAS		No bimestre	Até o bimestre		
Previsão Inicial de Receita		0,0		94 706,8	
Previsão Atualizada da Receita		0,0		94 706,8	
Receitas Realizadas		18 486,4		18 486,4	
Deficit Orçamentário		0,0		0,0	
Saldos de Exercícios Anteriores		0,0		0,0	
BALANÇO ORÇAMENTÁRIO - DESPESAS		No bimestre	Até o bimestre		
Dotação Inicial		0,0		94 707,0	
Dotação Atualizada		0,0		95 405,3	
Despesas Empenhadas		26 772,0		26 772,0	
Despesas Liquidadas		9 553,0		9 553,0	
Superavit Orçamentário		0,0		8 933,4	
DESPESAS POR FUNÇÃO/SUBFUNÇÃO		No bimestre	Até o bimestre		
Despesas Empenhadas		41 404,3		41 404,3	
Despesas Liquidadas		14 213,9		14 213,9	
RECEITA CORRENTE LIQUIDA - RCL		Até o bimestre			
Receita Corrente Líquida				89 279,9	
RECEITAS/DESPESAS DOS REGIMES DE PREVIDENCIA		No bimestre	Até o bimestre		
Regime Próprio de Previdência Social dos Servidores Públicos					
Receitas Previdenciárias (III)		3 876,6		3 876,6	
Despesas Previdenciárias (IV)		374,9		374,9	
Resultado Previdenciário (III-IV)		3 501,7		3 501,7	
RESULTADOS NOMINAL E PRIMÁRIO		Meta Fixada no Anexo de Metas Fiscais da LDO (a)	Resultado Apurado Até o Bimestre (b)	% em Relação à Meta (b/a)	
Resultado Nominal		0,0	-9 016,6	0,0%	
Resultado Primário		0,0	9 359,2	0,0%	
MOVIMENTAÇÃO DE RESTOS A PAGAR		Inscrição	Cancelamento até o bimestre	Pagamento até o bimestre	Saldo
POR PODER					
RESTOS A PAGAR PROCESSADOS					
Poder Executivo		2 880,7	336,7	2 663,3	-119,3
Poder Legislativo		4,4	0,0	0,0	4,4
RESTOS A PAGAR NÃO PROCESSADOS					
Poder Executivo		5 237,4	0,0	0,0	5 237,4
Poder Legislativo		12,8	0,0	0,0	12,8
TOTAL		8 135,3	336,7	2 663,3	5 135,3
DESPESAS COM MANUTENÇÃO E DESENVOLVIMENTO DO ENSINO - MDE		Valor Apurado até o bimestre	Limites Constitucionais Anuais		
Minimo Anual de 25% das Receitas de Impostos na Manutenção e Desenvolvimento do Ensino - MDE		1 585,0	%Mínimo a Aplicar Exerc	%Aplicado até bimestre	
			25%	17 1%	
Minimo Anual de 60% do FUNDEB na Remuneração dos Professores do Ensino Fundamental		0,0	60%	0,0%	
RECEITAS DE OPERAÇÕES DE CRÉDITO E DESPESAS DE CAPITAL		Valor Apurado Até o Bimestre	Saldo a Realizar		
Receita de Operação de Crédito					
Despesa de Capital Líquida					
PROJEÇÃO ATUARIAL DOS REGIMES DE PREVIDÊNCIA		Exercício em Referência	10º Exercício	20º Exercício	35º Exercício
Regime Próprio de Previdência Social dos Servidores Públicos					
Receitas Previdenciárias (IV)					
Despesas Previdenciárias (V)					
Resultado Previdenciário (VI)=(IV-V)					
RECEITA DA ALIENAÇÃO DE ATIVOS E APLICAÇÃO DOS RECURSOS		Valor Apurado Até o Bimestre	Saldo a Realizar		
Receita de Capital Resultante da Alienação de Ativos					
Aplicação dos Recursos da Alienação de Ativos					
DESPESAS COM AÇÕES E SERVIÇOS PÚBLICOS DE SAÚDE		Valor Apurado Até o Bimestre	Limite Constitucional Anual		
Despesas Próprias com Ações e Serviços Públicos de Saúde			%Mínimo a Aplicar no Exercício	% Aplicado até o bimestre	
DESPESAS DE CARÁTER CONTINUADO, DERIVADAS DE PPP S CONTRATADAS		Valor Apurado no Exercício Corrente			
Total das despesas / RCL (%)					

FONTE

Nota

SIGFIS - Versão 2009

CRC/RJ 063.722/0

Data de Emissão 25/03/2009 17:36h

Anexo XVIII do RREO

Ronaldinho Matos Guimarães
 Diretor do Departamento de Contabilidade e Finanças e Controlador Geral do Município

Francisco Cruz de Oliveira
 Secretário Mun. Fazenda

Carlos Henrique de S. Mattos
 Controlador Geral do Município
 CRC-RJ 091586/0-1

Matheus Almeida
 Prefeito em Exercício

**SORTEIO DOS PRÊMIOS DA CAMPANHA:
DENGUE AQUI NÃO!**

**09 de
MAIO**

**ÀS 17 HORAS
PRAÇA NILO PEÇANHA**

PARTICIPE!